

Renseignements sur votre facture d'impôt foncier de 2011

Comment vos dollars d'impôt foncier de 2011 travailleront pour vous!

Afin de vous aider à comprendre où l'argent des contribuables est dépensé, le tableau suivant est une ventilation des services financés par l'impôt foncier payé par un propriétaire d'une résidence dont la valeur moyenne évaluée est de 132 705 \$.

Services financés par l'impôt foncier

Police	640,64 \$
Pompiers	259,93
Aide sociale et logement	214,29
Parcs et loisirs	202,86
Travaux de voirie et déneigement	166,63
Infrastructure et travaux municipaux	92,01
Administration générale*	84,81
Ambulance (SMU)	80,54
Transport en commun	76,23
Bibliothèque publique de Cornwall	73,89
Planification et développement économique	72,68
Glen-Stor-Dun Lodge	47,17
Agences externes	31,25
Bureau de santé de l'est de l'Ontario	26,95
Conseil/Bureau du directeur général	23,57
Office de protection de la nature de la région raisin	16,09
Impôt foncier	2 109,54 \$
Taxe scolaire	306,54
Total des taxes	2 416,08 \$

*Comprend le greffier, le service des ressources humaines, les services financiers.

Remarque : Les montants ci-dessus représentent le coût individuel pour le contribuable moyen et non pas le coût total des services.

Initiatives importantes d'investissement immobilier pour 2011

Financées par des taxes/réserves/financement public

- Resurfaçage d'asphalte (à différents endroits)
- Modernisation de la signalisation routière – Sydney et Water
- Site de décharge : système de récupération du méthane
- Achat d'un autobus de transport en commun pour personnes handicapées
- Achat de deux ambulances
- Achat d'une pompe à incendie et sauvetage
- Matériel de terrains de jeux (Daprat et Twelfth)
- Construction de trottoirs et modernisation des pistes cyclables

Financées par les factures des eaux et des égouts

- Installation secondaire de traitement des eaux usées
- Séparation des égouts combinés – Jobin Ave
- Remise en état des conduites principales (à différents endroits)
- Canalisation à South Branch
- Remise en état des égouts de Brookdale - de Water à Seventh
- Programme de compteurs d'eau
- Améliorations du système de la station d'épuration des eaux
- Bâtiment administratif/laboratoire de l'installation de traitement des eaux usées
- Nettoyage du digesteur



Le Centre Benson ouvre ses portes au mois de mai 2011

Explication de votre facture d'impôt foncier

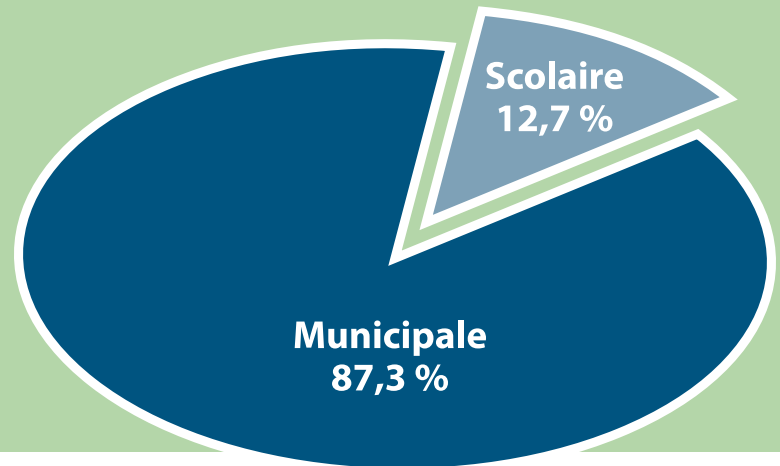
Votre facture d'impôt foncier est calculée en multipliant la valeur évaluée de votre propriété par le taux d'impôt foncier total.

Exemple : 132 705 \$ (évaluation) x 0,01820643 (taux d'impôt total) = 2 416,08 \$ d'impôt foncier

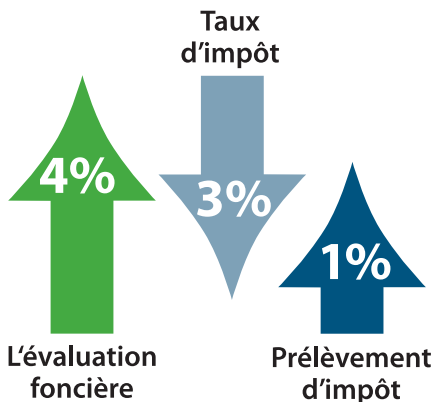
Le taux d'impôt total est calculé en ajoutant le taux de taxe municipale et le taux de taxe scolaire.

Le conseil municipal de la Ville de Cornwall fixe annuellement le taux de taxe municipale. Les revenus provenant de subventions, de frais d'utilisation et d'autres sources contribuent à payer en partie les services municipaux et le reste est payé par l'impôt foncier. Le taux de taxe scolaire est fixé par la Province de l'Ontario et la taxe est perçue par la municipalité. Les montants ainsi perçus sont transférés aux conseils scolaires locaux.

Le taux de taxe municipale représente 87,3 % de votre facture totale d'impôt foncier, tandis que le taux de taxe scolaire en représente 12,7 %. Ces deux taux de taxe ont été réduits en 2011.



Changement apporté au taux d'impôt foncier de 2011

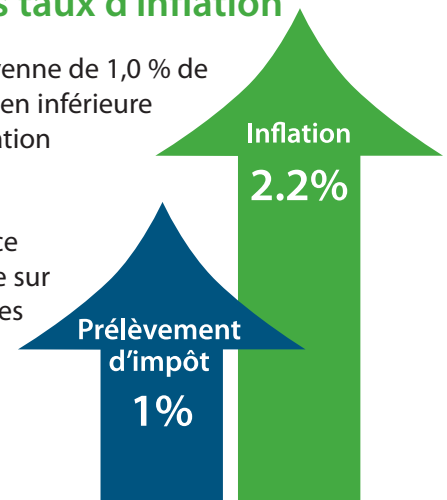


En réduisant le taux d'impôt de 3 %, le conseil municipal a ainsi compensé l'augmentation de l'évaluation foncière moyenne.

Comparaison des taux de taxe municipale et des taux d'inflation

L'augmentation moyenne de 1,0 % de l'impôt foncier est bien inférieure au taux actuel d'inflation de 2,2 %.

Cela a été la tendance budgétaire de la ville sur les quelques dernières années.



Protection des personnes et des biens (Police, pompiers, SMU)

Les budgets combinés pour la protection des personnes et des biens (police, pompiers, SMU), en pourcentage du prélèvement d'impôt, ont augmenté de 36 % en 2003 à plus de 49 % en 2011.

C'est un problème commun à toutes les municipalités de l'Ontario.

Pour plus de renseignements, veuillez contacter les services financiers.

613-930-2787 poste 2313
finance@cornwall.ca

www.Cornwall.ca